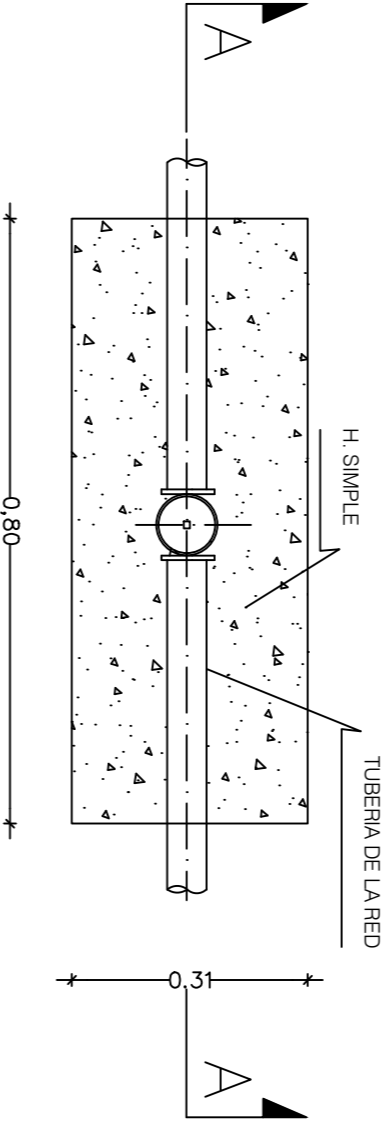
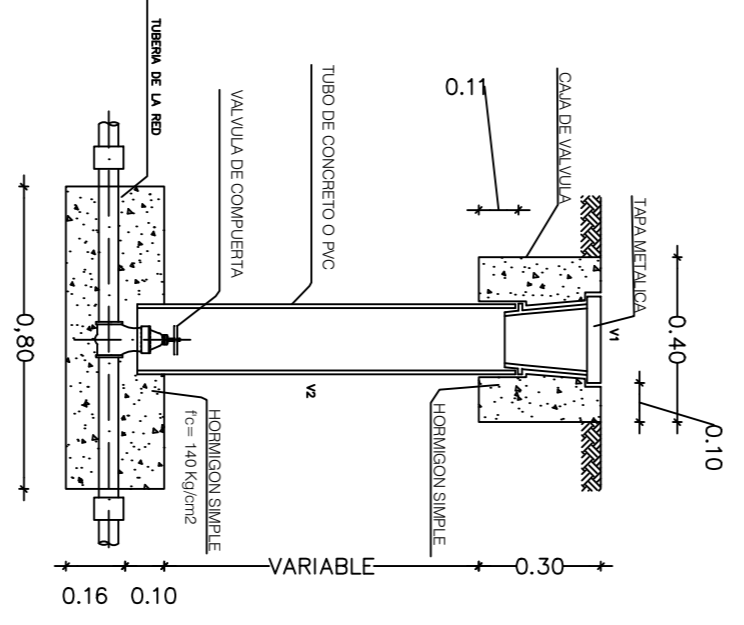


ANCLAJES TIPO PARA ACCESORIOS ESPECIALES  
ESCALA S/N

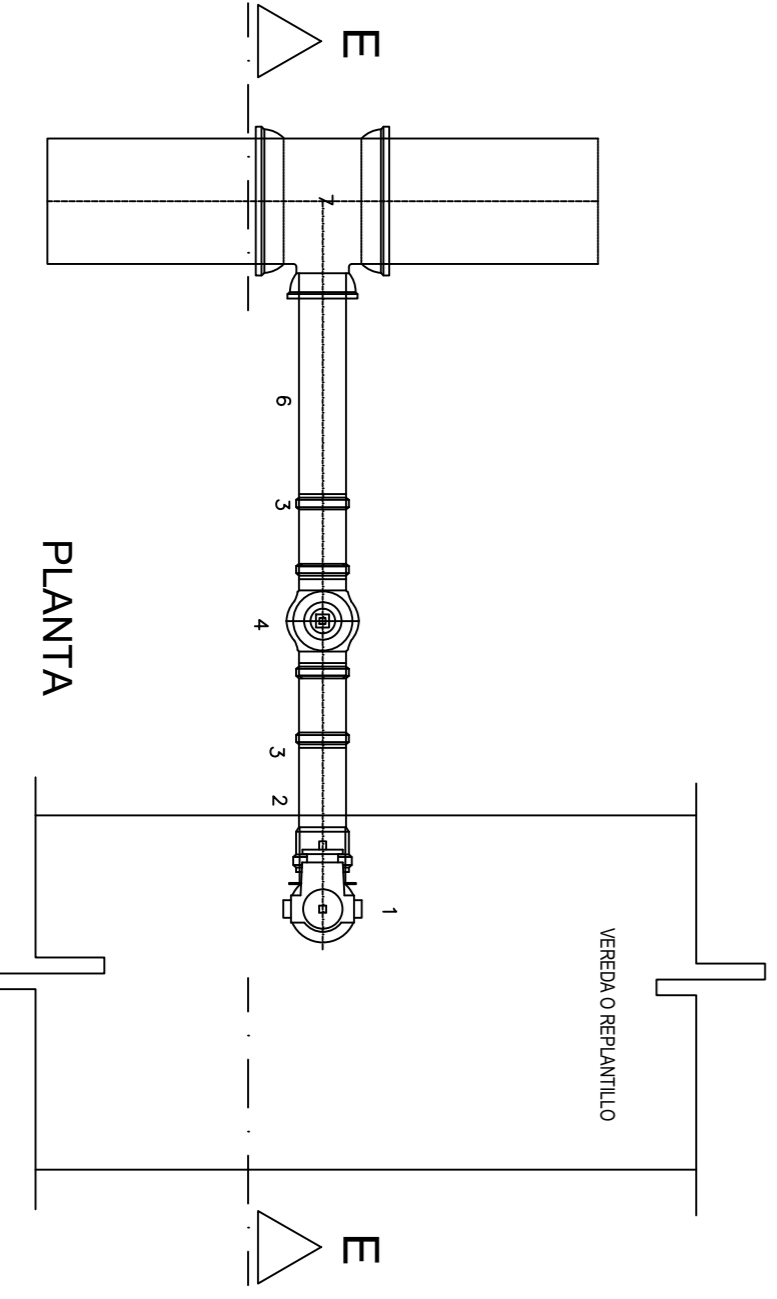


CAJA DE VALVULA PLANTA  
ESCALA 1:10

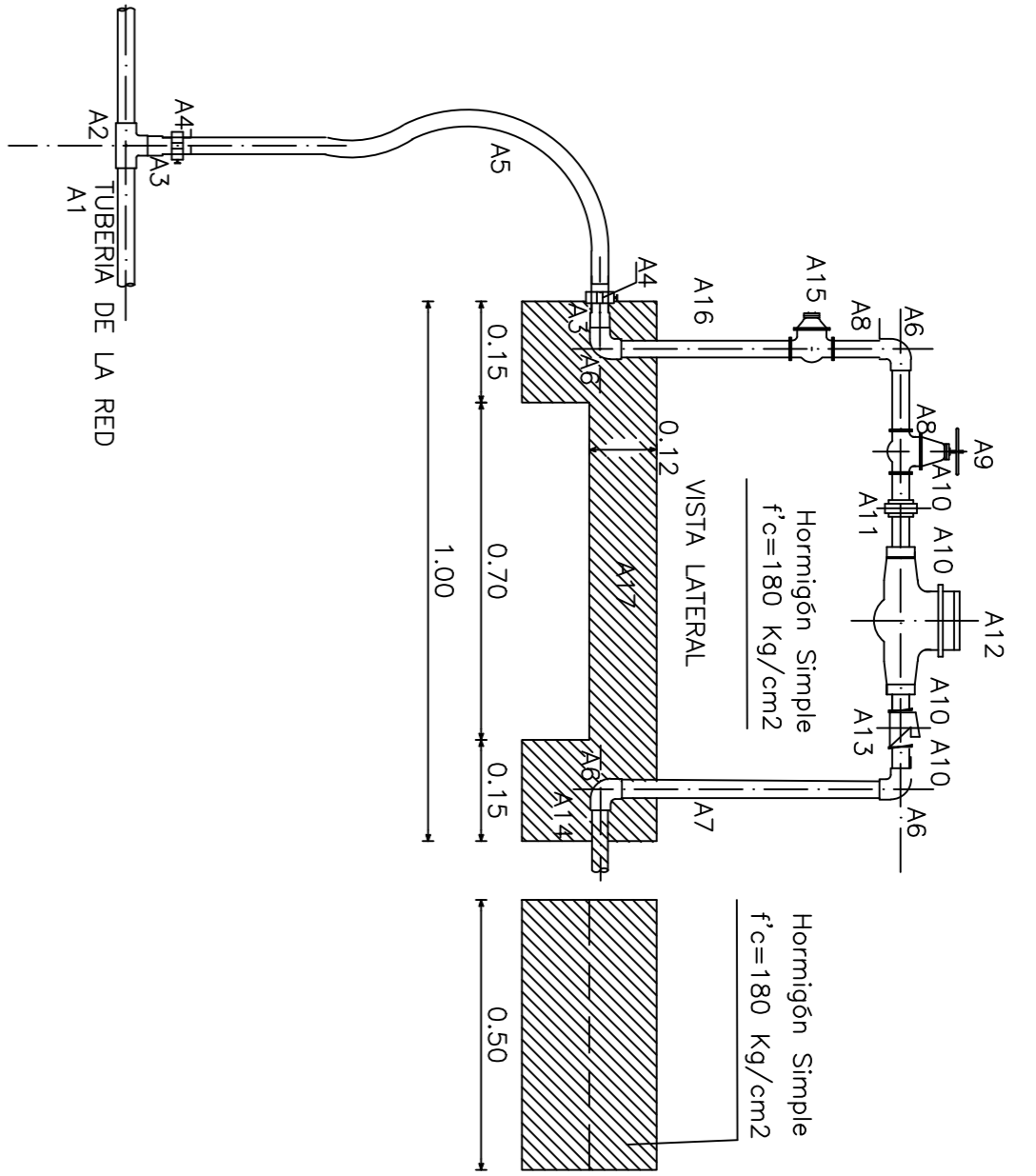


CAJA DE VALVULA CORTE A-A  
ESCALA S/E

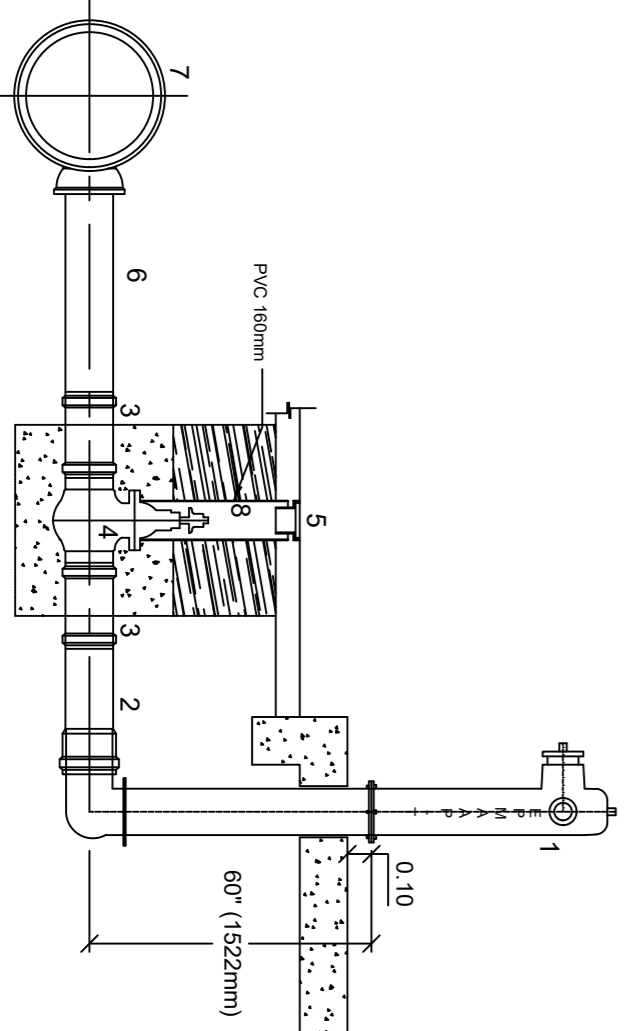
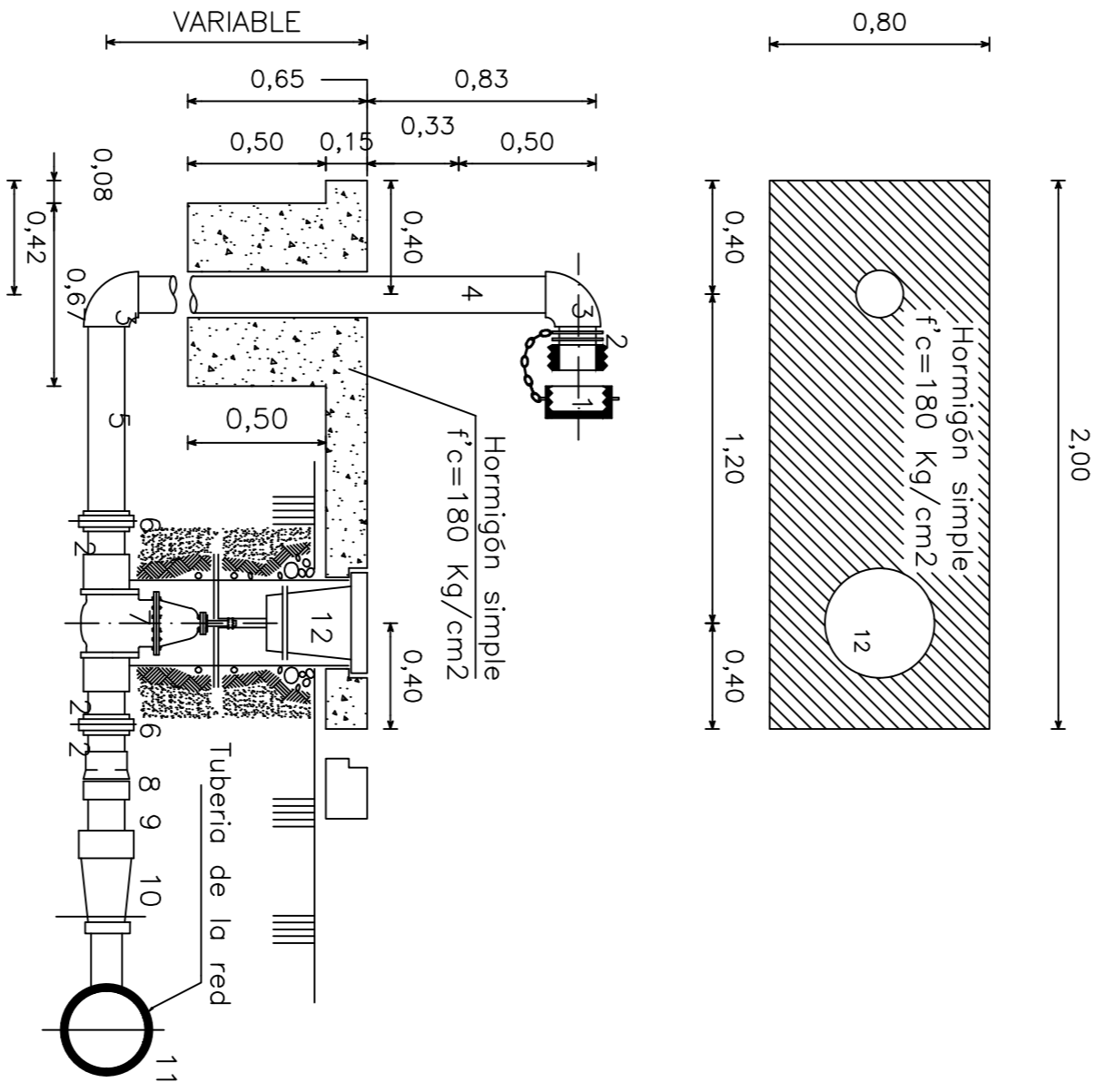
LISTA N°2. VALVULA DE COMPUERTAS HF				
ITEM	DESCRIPCION	DIAM.	LONG.	CANT.
V1	T. CORRO PVC	6"	-	1
V2	TAPA METALICA HF	6"	-	1



DETALLE DE HIDRANTE PLANTA  
ESCALA S/N



CONEXIÓN DOMICILIARIA  
ESCALA S/E



DETALLE DE HIDRANTE CORTE E-E

LISTA N°3. ACCESORIOS CONEXIÓN DOMICILIARIA				
SIGNO	Ø	CANT.	LONG. (m)	DESCRIPCION
A1	32.40x1.50 mm	1		TUBERIA DE LA RED PRINCIPAL
A2	Ø TUBERIA 1/2"	2		COLLARIN CON DERIVACION A 1/2"
A3	3/4"	2		ADAPTADOR TEE
A4	3/4"	2		ABRIGADERA ACERO INOXIDABLE
A5	1/2"	1	15	WASHERA TOLLETTLENO PRESION
A6	1/2"	4		CODO 90° HG.
A7	1/2"	1	0.80	TRAMO CORRO HG.
A8	1/2"	2	0.30	NEPLO HG.
A9	1/2"	1	0.10	VALVULA DE COMPUERTAS BRONCE R.W.
A10	1/2"	4		NEPLO HG.
A11	1/2"	1		UNIVERSAL HG.
A12	1/2"	1		MEDIDOR (CHORRO MULTIPLE)
A13	1/2"	1		VALVULA CHECK H.G.
A14	1/2"	1		TAPON MACHO H.G.
A15	1/2"	1	0.50	VALVULA DE CORTE HG. TRAMO CORRO HG.
A16	1/2"	1		BLOQUE DE ANCLAJE DE 0.5x1.0x0.25 m
A17				

ACCESORIOS BOCA DE FUEGO				
SIGNO	DIAMETRO	CANT.	LONG.	DESCRIPCION
ENTRADA				
1	2"	1		TAPON HG. (rosca interior)
2	2"	4	0.20	NEPLO HG.
3	2"	2		CODO 90° HG.
4	2"	1	1.80	TUBO HG.
5	2"	1	1.00	TUBO HG.
6	2"	2		UNIVERSAL HG.
7	2"	1		VALVULA DE BRONCE. COMPUERTAS Y CUADRO
8	63mm-2"	1		ADAPTADOR HEMBRA PVC-HG
9	63 mm	1		NEPLO PVC. E.L.
10	50-63 mm	1		AMPLIACION PVC 50-63 mm
11	50 mm	1		TEE PVC 50 mm
12	Ø	1		CAJA DE VALVULA DE H.F. Ø=15cm

LISTA N°9. HIDRANTE						
ITEM	CODIGO	DESCRIPCION DEL RUBRO	UNID.	DIAMETRO	Long.	CANT.
1	1	HIDRANTE HIERRO FUNDIDO	u	3"		1
2	2	ADAPTADOR LARGO PVC UIZ	u	90mm		1
3	3	UNION DE REPARACION PVC UIZ	u	90mm		1
4	4	VALVULA DE COMPUERTAS EXTREMOS LISOS	u	3"		1
5	5	CAJA-TAPA VALVULA HF	u	6"		1
6	6	TRAMO DE TUBERIA PVC	m	90mm (Variable)		1
7	7	TEE PVC CON REDUCCION A	u			1
8	8	TRAMO PVC	m	90mm		1

PROYECTO:  
CONSTRUCCIÓN DE "FASE I PLAN MAESTRO DE AGUA POTABLE Y ALCANTARILLADO DE LA CIUDAD DE TULCÁN"

CONTIENE:  
DETALLES GENERALES: ACCESORIOS ESPECIALES, HIDRANTE, CONEXIÓN DOMICILIARIA, BOCA DE FUEGO

FINANCIADO POR:

ENTE RECTOR:

ELABORADO POR:  
DIRECCIÓN TÉCNICA EPMAFAT

REVISADO Y APROBADO POR:  
DIRECCIÓN TÉCNICA EPMAFAT

DIBUJO: GAD MUNICIPAL DE TULCÁN ARCHIVO CAD: LAm3na.dwg

ESCALA:  
INDICADAS

FECHA:  
MARZO/2025

CÓDIGO:  
DETAP-001

HOJA Nro:  
1 DE 1

Alcaldía de Tulcán  
Administración 2023 - 2027

EPMAPA-T  
EMPRESA PÚBLICA MUNICIPAL DE AGUA POTABLE Y ALCANTARILLADO DE TULCÁN  
Administración 2023 - 2027

ESTE DOCUMENTO PERTENECE AL GOBIERNO AUTÓNOMO DESCENTRALIZADO MUNICIPAL DE TULCÁN A LA EPMAPA-T. SE PROHIBE CUALQUIER REPRODUCCIÓN SIN AUTORIZACIÓN.